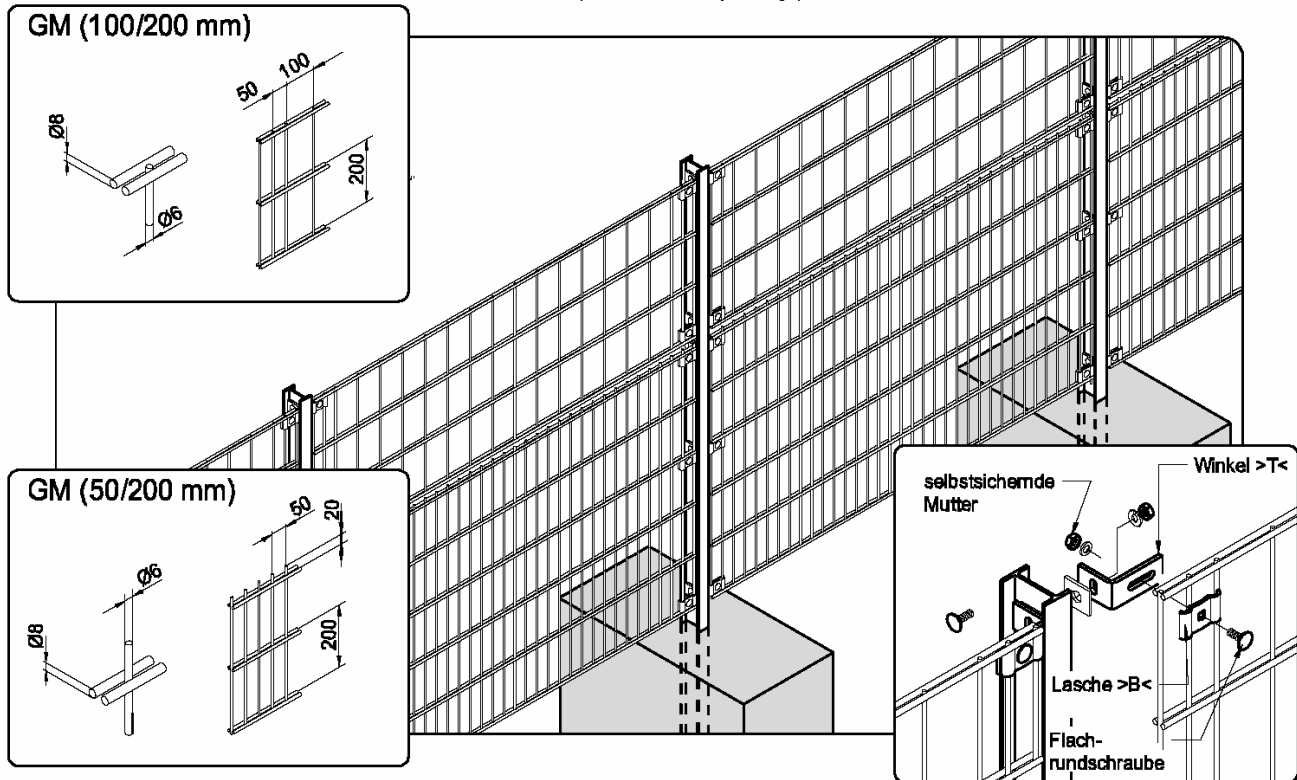


Produktdatenblatt Ballfangzäune Typ GBZ-I

(ohne Dämpfung)



	*2	*3	*4	*5	*6	*7	
Höhe (=Gittermattenhöhe)	3050	4050	5100	6100	7150	8150	mm
Pfostenlänge	3700	4800	5920	6920	7970	8970	mm
Pfostenprofil	IPE 80	IPE 80	IPE 100	IPE 100	IPE 120	IPE 120	
Befestigungselemente:							
-Winkel >T<	14	16	22	24	30	32	
-Lasche >B< *	14	16	22	24	30	32	
-Schraube M10x30	21	24	33	36	45	48	Stk.
Mutter M10-985	21	24	33	36	45	48	
Scheibe A10.5	21	24	33	36	45	48	
Fundament Länge	850	900	1050	1100	1250	1300	mm
*1 Breite	400	500	500	600	600	600	
*1 Tiefe	800	800	800	800	800	800	

	*2	*3	*4	*5	*6	*7	
Höhe (=Gittermattenhöhe)	3050	4050	5100	6100	7150	8150	mm
GM 200/05 m.Ü.	1	1	1	1	1	1	
GM 100/10 o. Ü.	1	-	1	-	1	-	Stk.
GM 200/10 o. Ü.	-	1	1	2	2	3	

*1 Fundamentgrößen gemäß statischen Vorgaben

*2 Bestehend aus 1 GM 2030 mm + 1 GM 1000 mm

*3 Bestehend aus 1 GM 2030 mm + 1 GM 2000 mm

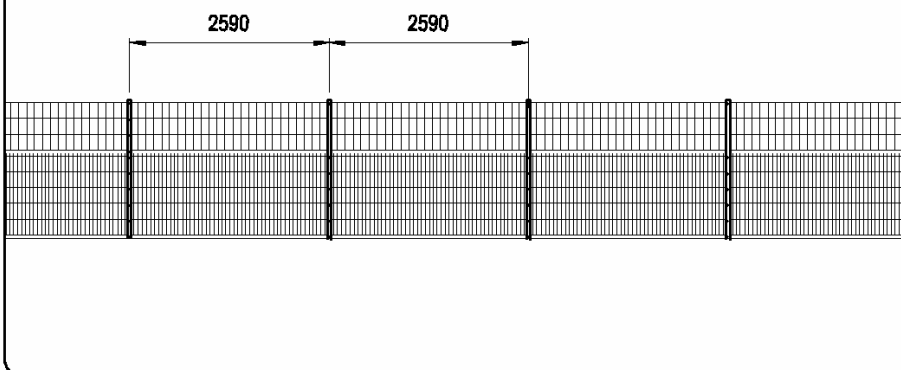
*4 Bestehend aus 1 GM 2030 mm + 1 GM 2000 mm + 1 GM 1000 mm

*5 Bestehend aus 1 GM 2030 mm + 2 GM 2000

*6 Bestehend aus 1 GM 2030 mm + 2 GM 2000 und 1 GM 1000 mm

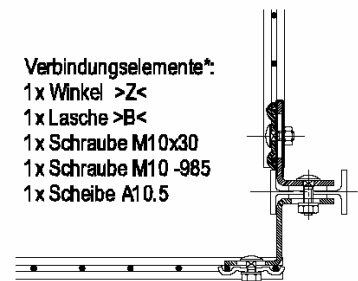
*7 Bestehend aus 1 GM 2030 mm + 3 GM 2000

Zaunverlauf



Eckausprägung

Verbindungselemente*:
 1x Winkel >Z<
 1x Lasche >B<
 1x Schraube M10x30
 1x Schraube M10-985
 1x Scheibe A10.5



*Anzahl je Pfosten: siehe Lasche >B<